Отчет о заполнении электронных журналов и дневников

С целью оценки состояния оказания муниципальной услуги "Предоставление информации о текущей успеваемости учащегося, ведение электронного дневника и электронного журнала успеваемости" средствами АИС "СГО" был проведен мониторинг по заполнению электронных дневников и журналов на период **с 1 сентября по 27 октября 2019 года (1 четверть).**

Во исполнение приказа МОиН РС(Я) № 333-0 от 16 сентября 2019 «О переходе на новый учебный год в АИС СГО» все ОО должны были произвести переход на 2019-2020 учебный год. По состоянию на 27.10.19 г. **Мальжагарская СОШ, Аранастахская СОШ** не закрыли 2018-2019 уч. год и не произвели переход на текущий учебный год.

Диаграмма 1

Диаграмма 1. 10 школ: **Открытая ОШ, Антоновская СОШ, Чаппандинская СОШ, Нюрбачанская СОШ, Сюлинская СОШ, Марская СОШ, 1-Кангаласская СОШ, Мальжагарская СОШ, Малыкайская СОШ, Едейская НОШ –детский сад** не отмечают пропуски учащихся, что приводит к некорректной выгрузки отчетности из системы.

Диаграмма 2

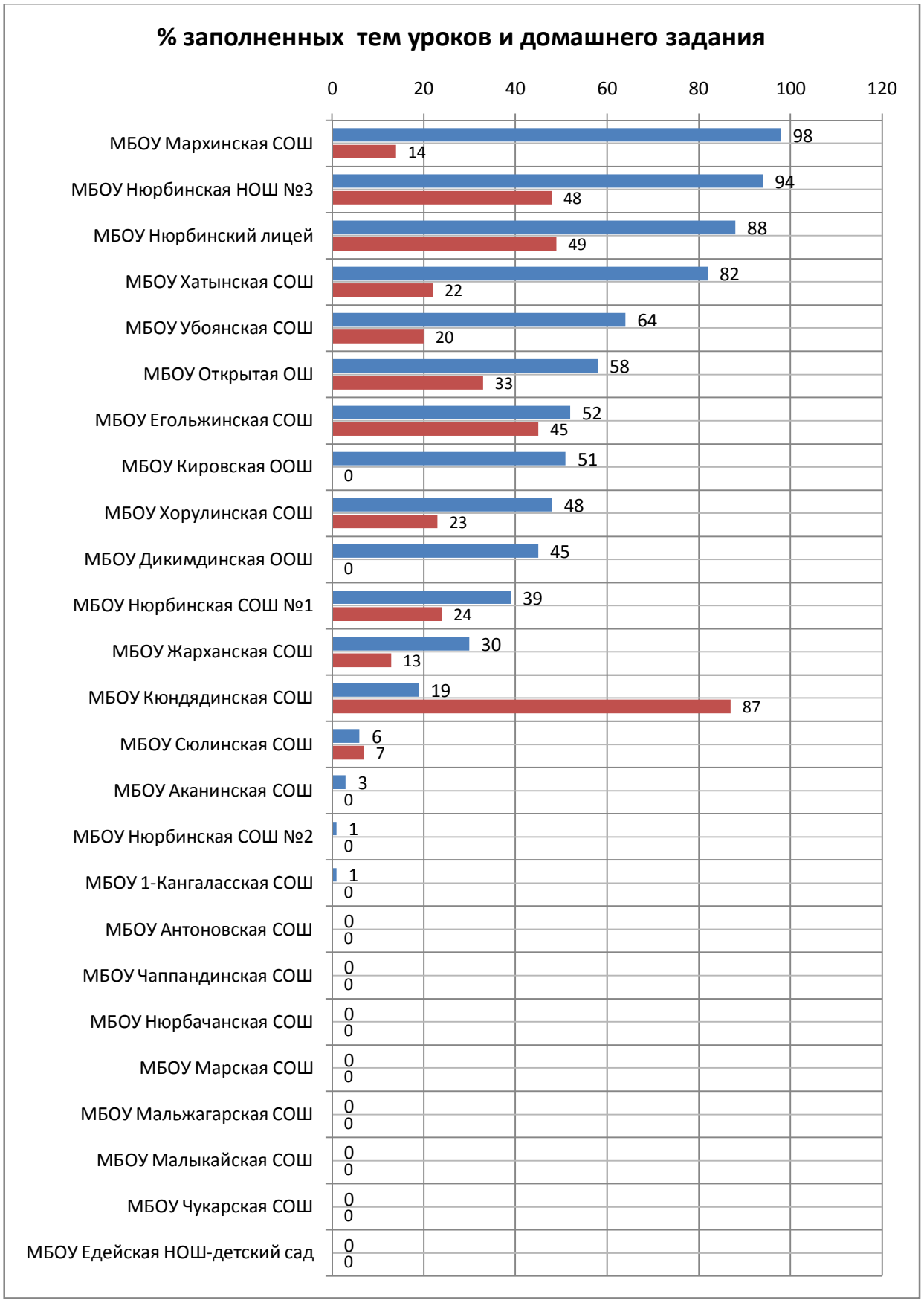

Диаграмма 2. в 11 школах: В **Едейская НОШ- детский сад, Чукарская СОШ, Малыкайская СОШ, Мальжагарская СОШ, Марская СОШ, Нюрбачанская СОШ, Чаппандинская СОШ, Антоновская СОШ, 1-Кангаласская СОШ, Нюрбинская СОШ №2, Аканинская СОШ** по окончании 1 четверти не заполнены разделы: “тема урока” и “домашнее задание”.

Диаграмма 3

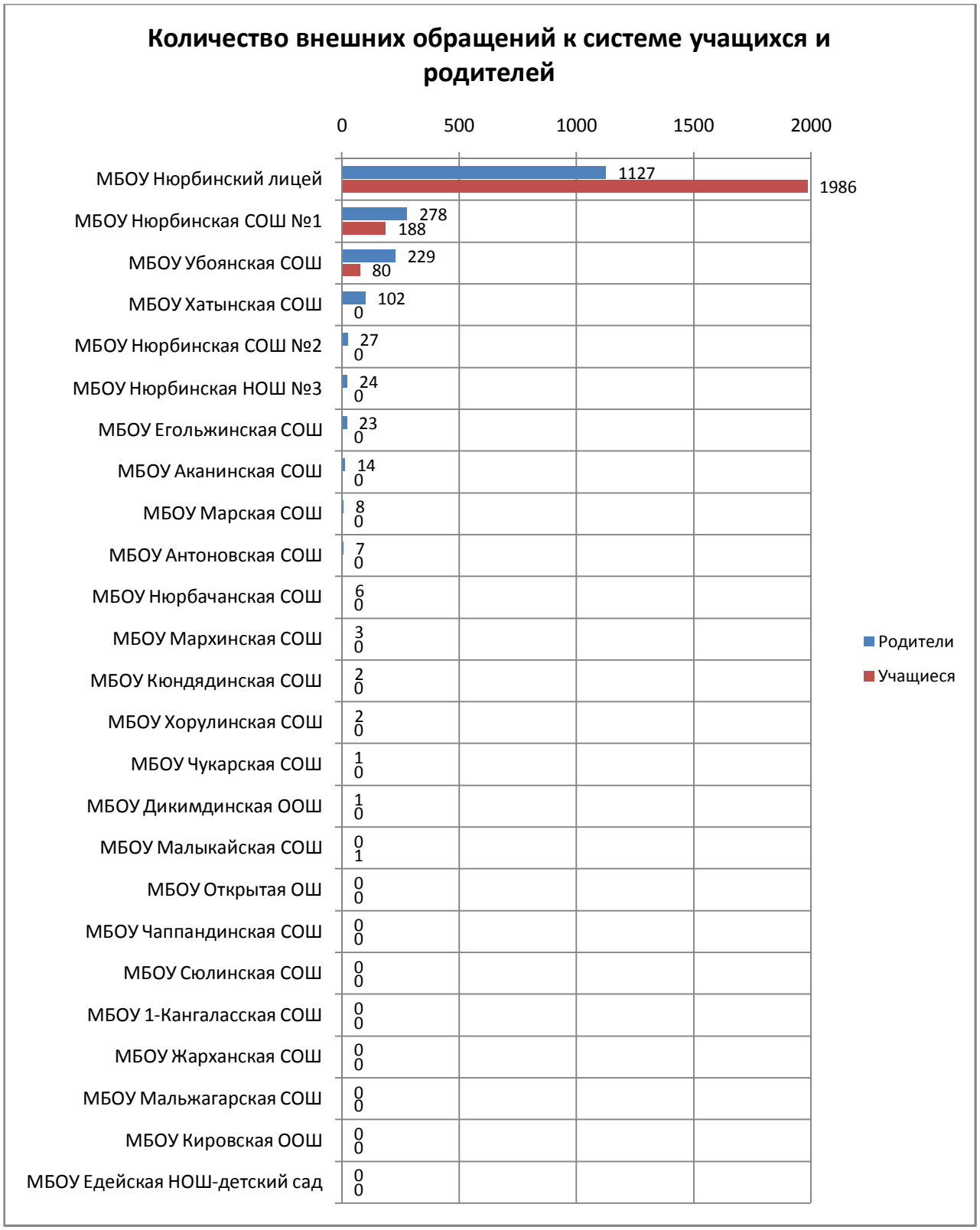

Диаграмма 3.: в нарушение пункта 4 части 3 Статьи 44 «Права, обязанности и ответственность в сфере образования родителей (законных представителей) несовершеннолетних обучающихся» Федерального закона от 29 декабря 2012 г. № 273-ФЗ «Об образовании в Российской Федерации» 8 школ **(Открытая ОШ, Чаппандинская СОШ, Сюлинская СОШ, 1-Кангаласская СОШ, Жарханская СОШ, Мальжагарская СОШ, Кировская СОШ, Едейская НОШ-детский сад)** не предоставили доступ для родителей (законных представителей) и учащихся в систему.

Диаграмма 4

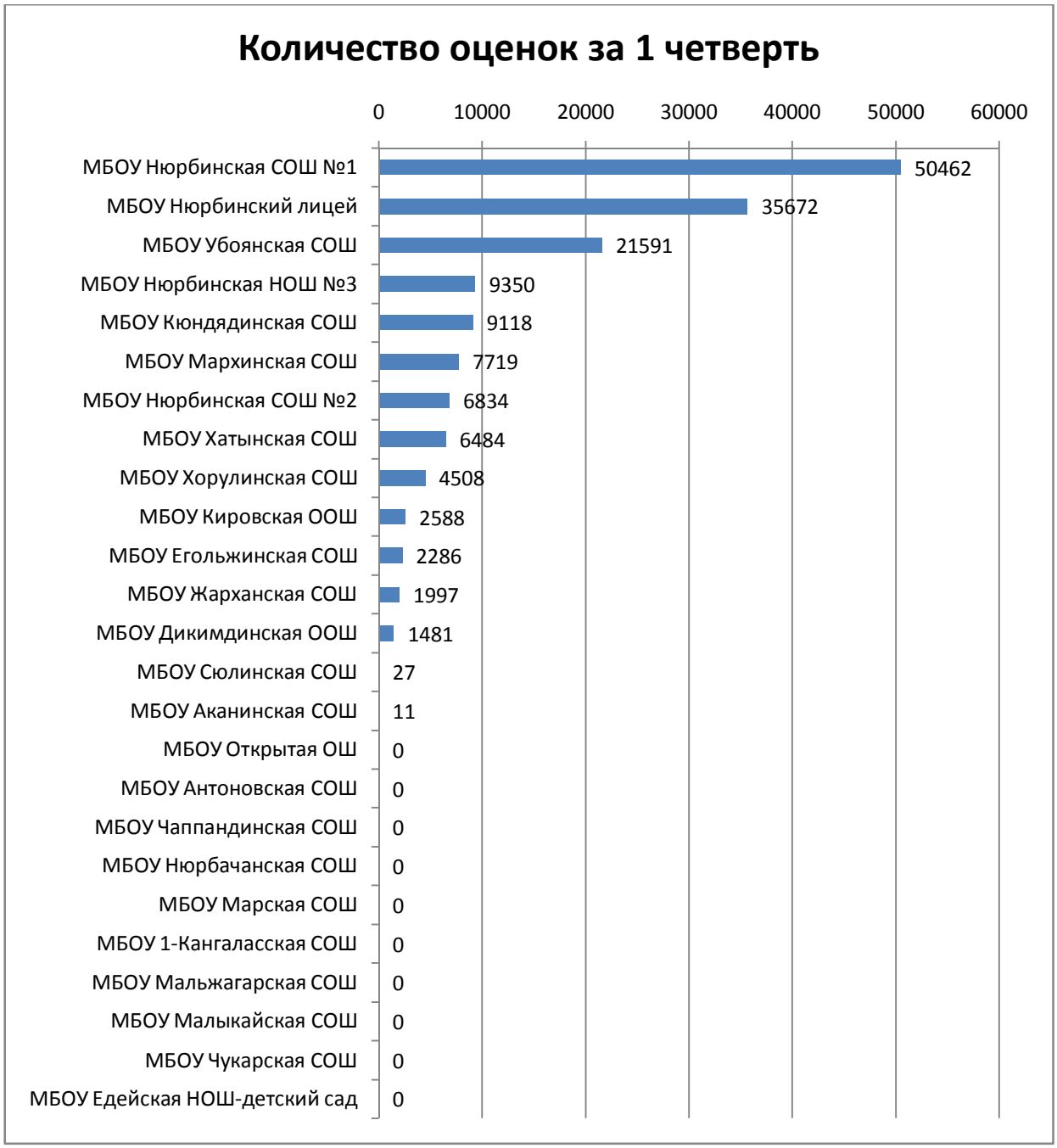

Диаграмма 4. Школы: **Открытая ОШ, Антоновская СОШ, Чаппандинская СОШ, Нюрбачанская СОШ, Марская СОШ, 1-Кангаласская СОШ, Мальжагарская СОШ, Малыкайская СОШ, Чукарская СОШ, Едейская НОШ-детский сад** не заполнили раздел “оценка” в журнале тем самым тем самым нарушили пункт 4 части 3 Статьи 44. «Права, обязанности и ответственность в сфере образования родителей (законных представителей) несовершеннолетних обучающихся» Федерального закона от 29 декабря 2012 г. № 273-ФЗ «Об образовании в Российской Федерации».

Руководителям образовательных учреждений рекомендуем:

1. Обеспечить доступ в систему АИС СГО родителям (законным представителям);
2. Организовать разъяснительную работу по возможностям коммуникации в системе для родителей (законных представителей), обучающихся;
3. Обеспечить проверку заполненных тем уроков, домашнего задания, оценок и выставления отметок в электронных журналах и дневниках.
4. До 1 ноября 2019 г. обеспечить полный переход на 2019-2020 учебный год и выставление четвертных оценок, по истечении срока будет произведен мониторинг.

Инструкция по выставлению пропусков

Пропуски можно выставлять на экране **Журнал -> Классный журнал**. Для выставления посещаемости за тот или иной урок нажмите на значок ☐ под датой урока (см. рисунок 155).

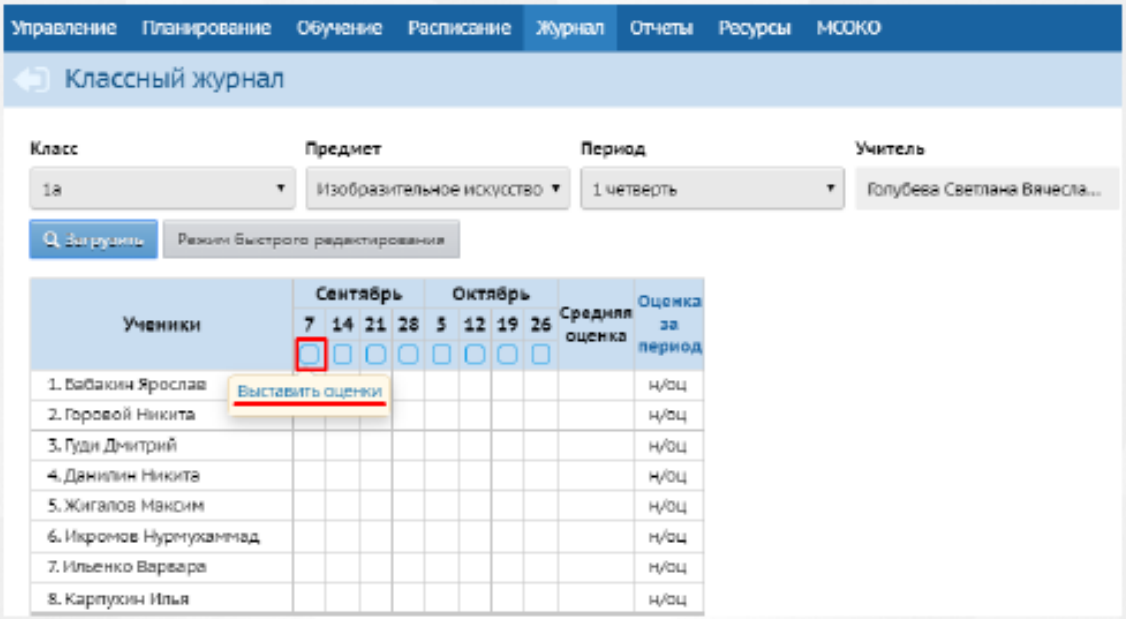

Рисунок 155 - Выставление пропусков

Далее в столбце **Посещаемость** выберите причины пропусков напротив отсутствовавших на занятии учеников и сохраните изменения (см. Рисунок 156).

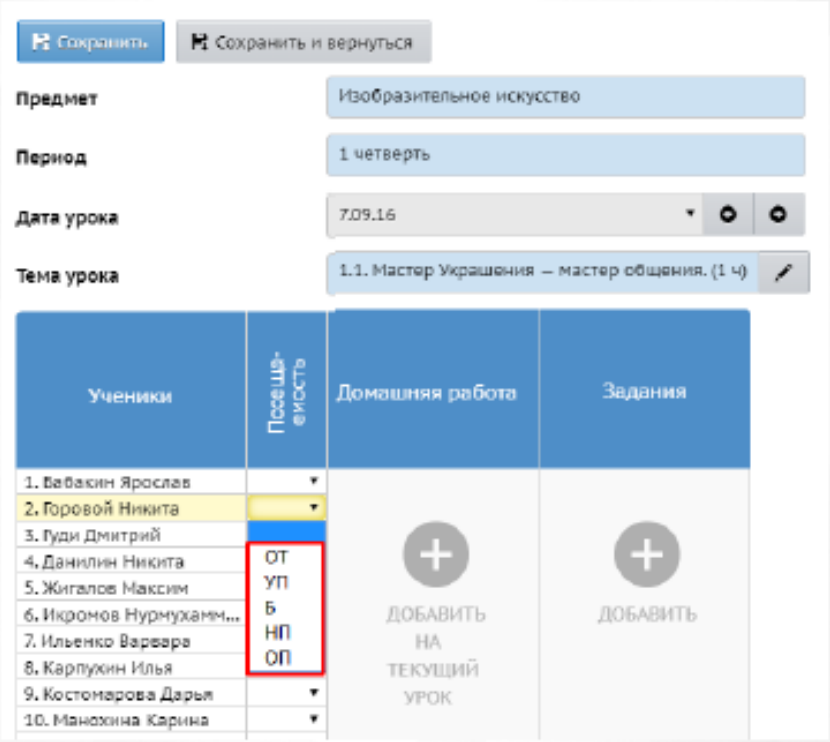

Рисунок 156 - Выставление посещаемости

Темы уроков и задания

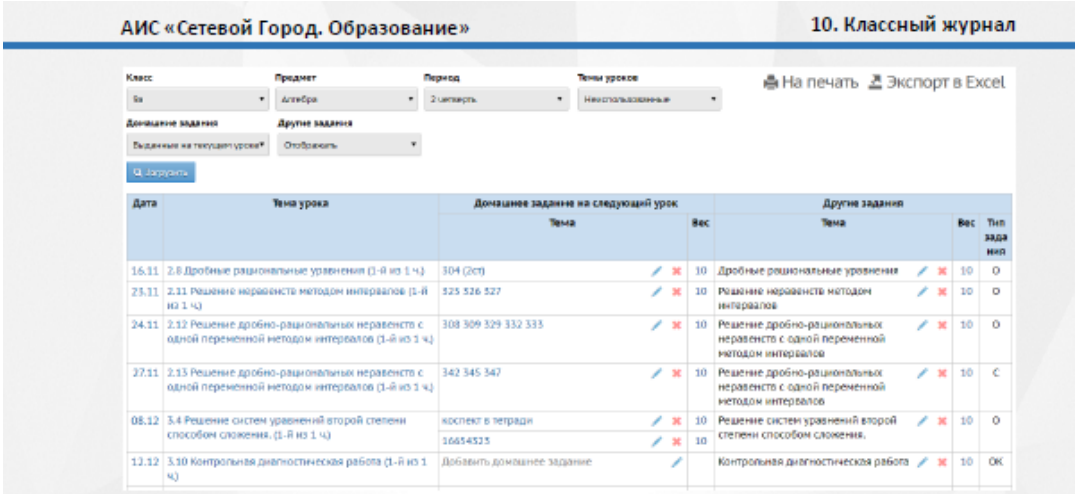

Рисунок 126 - Темы уроков и задания

По умолчанию домашнее задание отображается не напротив того урока, на котором оно выдано, - а напротив того урока, к которому оно было задано (т.к. именно на этом уроке учащиеся получат оценку за проверенное домашнее задание).

Чтобы работать с привычной "правой половиной" классного журнала, вверху в фильтре **Домашние задания** выберите значение "Выданные на текущем уроке" (см. Рисунок 127).

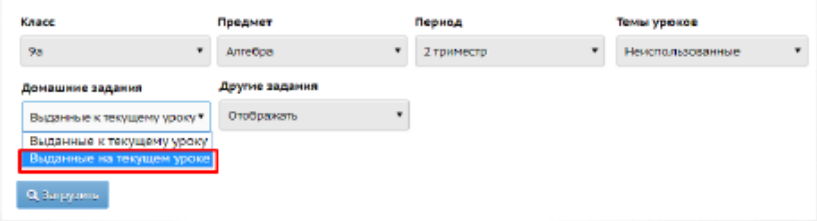

Рисунок 127 - Задания, выданные на текущем уроке

Если вы хотите видеть только привычную "правую половину" классного журнала, то вверху в фильтре **Другие задания** выберите значение "Не отображать" (см. Рисунок 128).

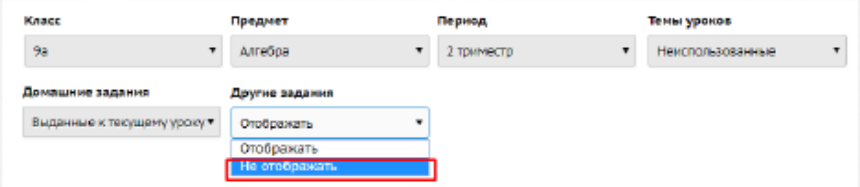

Рисунок 128 - Отображение других заданий

В таблице перестанут отображаться контрольные работы, ответы на уроке и др (см. Рисунок 129).

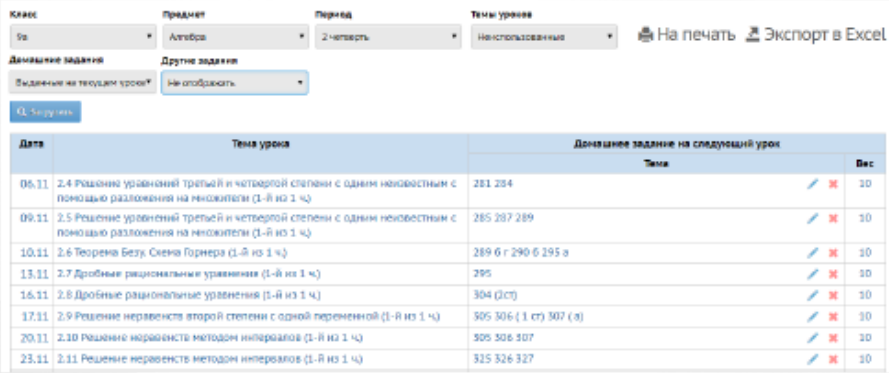

Рисунок 129 - Стандартный вид классного журнала

Для выставления оценок необходимо нажать на дату проведения урока в первом столбце. Произойдет переход на экран Выставить оценки.